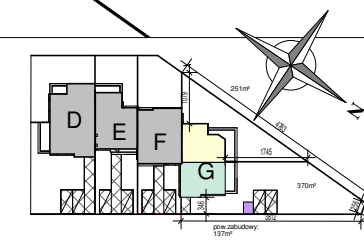
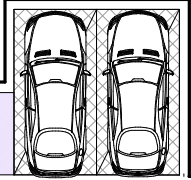


SEGMENT J1			
Segment	Numer	Nazwa	Powierzchnia
J2lok szeregowy 1	J1/1	Wiatrołap	3,73 m²
J2lok szeregowy 1	J1/2	Korytarz	15,85 m²
J2lok szeregowy 1	J1/3	Kuchnia	8,68 m²
J2lok szeregowy 1	J1/4	Pokój dzienny	18,13 m²
J2lok szeregowy 1	J1/5	Wc	4,27 m²
J2lok szeregowy 1	J1/6	Korytarz	9,39 m²
J2lok szeregowy 1	J1/7	Pokój	8,16 m²
J2lok szeregowy 1	J1/8	Pokój	9,99 m²
J2lok szeregowy 1	J1/9	Pokój	11,76 m²
J2lok szeregowy 1	J1/10	Lazienka	5,73 m²
			92,70 m²

**RZUT PARTERU  
TYP G  
BUDYNEK J**




SEGMENT J2			
Segment	Numer	Nazwa	Powierzchnia
J2lok szeregowy 2	J2/1	Wiatrołap	3,59 m²
J2lok szeregowy 2	J2/2	Korytarz	10,69 m²
J2lok szeregowy 2	J2/3	Wc	4,95 m²
J2lok szeregowy 2	J2/4	P.dz.+aneks kuchenny	18,47 m²
J2lok szeregowy 2	J2/5	Korytarz	4,32 m²
J2lok szeregowy 2	J2/6	Lazienka	6,41 m²
J2lok szeregowy 2	J2/7	Pokój	11,07 m²
J2lok szeregowy 2	J2/8	Pokój	11,58 m²
J2lok szeregowy 2	J2/9	Pokój	14,58 m²
			86,75 m²



Budynki mieszkalne jednorodzinne w zabudowie wolnostojącej i szeregowej wraz z niezbędną infrastrukturą techniczną na działkach nr ewid. gr. 118/32, 118/33, 118/34, 118/35, 118/36, 118/37, 118/38, 118/39, 118/40, 118/41, 118/42, 118/43, 118/44, 118/45, 118/46, 118/47, 118/48 w Tabelałach gmina Rzeszów.

NADZORCA NADZIER NADZIEJCZYCA

INWESTOR: ELDOR BUD OSTROLEKA SP Z O O ul. Poznańska 125, 18-400 Łomża

PROJEKTANT	PARTER G	skala:	A22	
	ul. Gurańska 2/11, 15-422 Białystok, tel.: +48 85 742 49 49 www.zetta.com.pl		skala:	PB
	fax: +48 85 742 43 69		data:	As indicated
			data:	2.10.2020

PROJEKT chroniony prawem autorskim - zgodnie z Ustawą o Prawie Autorskim i prawach pokrewnych  
Dz.U. 24.04.2004 z późn. zmianami. Powielanie całości lub fragmentów bez zgody autora projektu - ZABRODZONE.